

## วิธีปฏิบัติตามขั้นตอนกระบวนการงานงดจ่ายไฟของผู้ใช้ไฟฟ้าเอกชนรายย่อย ตามโปรแกรมระบบงานงดจ่ายไฟ (DMSx 4.0)

### 1. การจัดทำแผนงดจ่ายไฟ

ให้พนักงานที่ทำหน้าที่ควบคุมงานงดจ่ายไฟ จัดทำแผนดำเนินการให้ปฏิบัติงานตัด-ต่อกลับมิเตอร์ ร่วมกับผู้รับจ้างหรือพนักงานช่างที่ได้รับมอบหมาย โดยกำหนดจำนวนรายผู้ใช้ไฟฟ้าที่จะถูกเสนองดจ่ายไฟตามความสามารถในการปฏิบัติงานที่ต้องดำเนินการให้แล้วเสร็จภายในวัน และต้องเสนองดจ่ายไฟให้ครบทุกรายในแต่ละรอบบิลเดือน พร้อมทั้งนำเสนอ ผจก. อนุมัติแผนดำเนินการให้ปฏิบัติงานตัด-ต่อกลับมิเตอร์ในแต่ละเดือน ให้เป็นไปตามอนุมัติ ผวก. ลว. 29 ส.ค. 2559 และหลักเกณฑ์และวิธีปฏิบัติก่อนการงดจ่ายไฟฟ้าผู้ใช้ไฟฟ้ารายย่อย ที่ประกาศใช้ในปัจจุบัน

#### คำอธิบายตัวอย่างแผนดำเนินการให้ปฏิบัติงานตัด-ต่อกลับมิเตอร์

1. ระบุนชื่อการไฟฟ้าส่วนภูมิภาคที่จัดทำ
2. แผนดำเนินการตัด - ต่อมิเตอร์ ระบุเดือนที่จัดทำ
3. ระบุนชื่อผู้รับจ้างเป็น บุคคล หรือ นิติบุคคล
4. ระบุสายที่ดำเนินการตามแผน โดยสายที่ดำเนินการตัดต่อมิเตอร์จะไม่ซ้ำกันในแต่ละแผน เช่น กพฟ.xx มีบุคคลตัด - ต่อมิเตอร์ 3 คน ก็จะมีแผนดำเนินการตัด - ต่อมิเตอร์ 3 แผน (แผนฯของบุคคลที่ 1 จะไม่ซ้ำกับบุคคลที่ 2 และ 3)
5. ให้ระบุวันที่ของเดือนที่ปฏิบัติงาน โดยส่งมอบงานในวันเริ่มปฏิบัติงานงดจ่ายไฟ ของแต่ละ กพฟ. เป็นวันที่ 1 ของวันที่ปฏิบัติงานตามแผนฯ (งานในรอบ 1 เดือนจะเริ่มจากวันที่ส่งมอบงานวันแรกของเดือนปัจจุบัน ไปถึงก่อนวันที่ส่งมอบงานแรกของเดือนถัดไป ตามตัวอย่างคือ แผนงานเดือน กันยายน 2560 เริ่มวันที่ 11 ก.ย. 2560 - 10 ต.ค. 2560 ทั้งนี้แผนงานฯ อาจปรับเปลี่ยนไปตามแผนการจดหน่วยของแต่ละ กพฟ.)
6. ให้ระบุวันที่ปฏิบัติงานงดจ่ายไฟของผู้รับจ้างหรือ พชง. ที่ได้รับมอบหมาย ตามแผนดำเนินการปฏิบัติงานตัด-ต่อกลับมิเตอร์ และต้องดำเนินการให้แล้วเสร็จภายใน 22 วันทำการ
7. ให้ระบุจำนวนรายที่ผู้รับจ้างสามารถปฏิบัติงานได้ภายในวัน โดย กพฟ. ทำข้อตกลงกับผู้รับจ้าง ว่าในแต่ละวันผู้รับจ้างจะสามารถดำเนินการงดจ่ายไฟได้กี่ราย เช่น ถ้าวันที่ 11 ก.ย. 2560 เป็นวันที่ 1 ในการปฏิบัติงานตามแผนฯ การไฟฟ้าทำข้อตกลงตามแผนกับผู้รับจ้างว่า 30 ราย ผู้รับจ้างต้องปฏิบัติงานให้ครบทั้ง 30 ราย หากไม่สามารถดำเนินการได้ครบตามแผน ต้องเสียค่าปรับตามสัญญา ยกเว้นเกิดเหตุสุดวิสัย ให้รายงานผู้ควบคุมงานงดจ่ายไฟทราบเป็นลายลักษณ์อักษร
8. ให้มีการลงนามรับทราบแผนดำเนินการให้ปฏิบัติงานตัด-ต่อกลับมิเตอร์ ประจำเดือน และนำเสนอ ผจก. เพื่ออนุมัติแผนดำเนินการให้ปฏิบัติงานตัด-ต่อกลับมิเตอร์ ดังนี้
  - 8.1 พบช. ที่ทำหน้าที่ควบคุมงานงดจ่ายไฟ และผู้รับจ้าง/พชง. ที่ได้รับมอบหมาย ลงนามรับทราบแผนดำเนินการให้ปฏิบัติงานตัด-ต่อกลับมิเตอร์ประจำเดือน แล้วนำเสนอ ทผ.บป./ทผ.บง. ลงนามรับทราบต่อไป
  - 8.2 ทผ.บป./ทผ.บง. นำเสนอ ผจก. เพื่อขออนุมัติแผนดำเนินการให้ปฏิบัติงานตัด-ต่อกลับมิเตอร์ ประจำเดือน
  - 8.3 ผจก. อนุมัติแผนดำเนินการให้ปฏิบัติงานตัด-ต่อกลับมิเตอร์ ประจำเดือน

ทั้งนี้แผนดำเนินการให้ปฏิบัติงานตัด-ต่อกลับมิเตอร์ (ต่อคนต่อแผนต่อเดือน) สามารถปรับเปลี่ยนได้ตามความสามารถของผู้รับจ้างหรือ พง. ที่ได้รับมอบหมาย และผู้ใช้ไฟฟ้าที่ชำระค่าไฟฟ้าเกินกำหนด จะต้องถูกงดจ่ายไฟครบถ้วนทุกราย ก่อนเริ่มงานงดจ่ายไฟของเดือนถัดไป ตัวอย่างที่ 1 (บุคคลธรรมดา) แผนประจำเดือน กันยายน 2560

ตัวอย่าง "บุคคลธรรมดา"

1 การไฟฟ้าส่วนภูมิภาคจังหวัดสมุทรสงคราม  
 2 แผนดำเนินการให้ปฏิบัติงานตัด-ต่อกลับมิเตอร์ ประจำเดือน กันยายน 2560  
 3 ชื่อผู้รับจ้าง / พนักงานช่าง.....รหัสผู้รับจ้าง / พนักงานช่าง.....  
 4 สาขาที่ดำเนินการ .....

วันที่ของเดือน	วันปฏิบัติงานตามแผน	จำนวนราย	หมายเหตุ
11 ก.ย.2560	1	30	
12 ก.ย.2560	2	30	
13 ก.ย.2560	3	30	
14 ก.ย.2560	4	30	
15 ก.ย.2560	5	30	
16 ก.ย.2560	วันหยุด	-	
17 ก.ย.2560	วันหยุด	-	
18 ก.ย.2560	6	30	
19 ก.ย.2560	7	30	
20 ก.ย.2560	8	30	
21 ก.ย.2560	9	30	
22 ก.ย.2560	10	30	
23 ก.ย.2560	วันหยุด	-	
24 ก.ย.2560	วันหยุด	-	
25 ก.ย.2560	11	20	
26 ก.ย.2560	12	20	
27 ก.ย.2560	13	20	
28 ก.ย.2560	14	20	
29 ก.ย.2560	15	20	
30 ก.ย.2560	วันหยุด	-	
1 ต.ค.2560	วันหยุด	-	
2 ต.ค.2560	16	20	
3 ต.ค.2560	17	20	
4 ต.ค.2560	18	20	
5 ต.ค.2560	19	20	
6 ต.ค.2560	20	20	
7 ต.ค.2560	วันหยุด	-	
8 ต.ค.2560	วันหยุด	-	
9 ต.ค.2560	21	15	
10 ต.ค.2560	22	15	
รวม		500	

หมายเหตุ หากการดำเนินการไม่สอดคล้องตามแผนที่กำหนดไว้ ให้ผู้ควบคุมงานงดจ่ายไฟปรับแผนให้สอดคล้องกับการดำเนินการงดจ่ายไฟจริง

(ลงชื่อ) ..... 8.1 (ลงชื่อ) ..... 8.1  
 พช.ควบคุมงานงดจ่ายไฟ ผู้รับจ้าง / พง.  
 เรียน มจก. เขียน ทม.บป. / ทม.บง.  
 เพื่อโปรดพิจารณา อนุมัติ อนุมัติ และดำเนินการต่อไป  
 (ลงชื่อ) ..... 8.2 (ลงชื่อ) ..... 8.3  
 ทม.บป. / ทม.บง. มจก.

ตัวอย่างที่ 2 (นิติบุคคล) แผนประจำเดือน กันยายน 2560

ตัวอย่าง "นิติบุคคล"

1 การไฟฟ้าส่วนภูมิภาคจังหวัดสมุทรสงคราม  
 2 แผนดำเนินการให้ปฏิบัติงานคัด-ตอกฉบับเดสก์ ประจำเดือน กันยายน 2560  
 3 ชื่อผู้รับจ้าง / พนักงานช่าง.....รหัสผู้รับจ้าง / พนักงานช่าง.....

4

5 6 7

วันที่ของเดือน	วันที่ปฏิบัติงานตามแผน	จำนวนราย	หมายเหตุ
11 ก.ย.2560	1	400	
12 ก.ย.2560	2	400	
13 ก.ย.2560	3	400	
14 ก.ย.2560	4	400	
15 ก.ย.2560	5	400	
16 ก.ย.2560	วันหยุด	-	
17 ก.ย.2560	วันหยุด	-	
18 ก.ย.2560	6	400	
19 ก.ย.2560	7	400	
20 ก.ย.2560	8	400	
21 ก.ย.2560	9	350	
22 ก.ย.2560	10	350	
23 ก.ย.2560	วันหยุด	-	
24 ก.ย.2560	วันหยุด	-	
25 ก.ย.2560	11	350	
26 ก.ย.2560	12	350	
27 ก.ย.2560	13	350	
28 ก.ย.2560	14	300	
29 ก.ย.2560	15	300	
30 ก.ย.2560	วันหยุด	-	
1 ต.ค.2560	วันหยุด	-	
2 ต.ค.2560	16	300	
3 ต.ค.2560	17	300	
4 ต.ค.2560	18	300	
5 ต.ค.2560	19	300	
6 ต.ค.2560	20	250	
7 ต.ค.2560	วันหยุด	-	
8 ต.ค.2560	วันหยุด	-	
9 ต.ค.2560	21	250	
10 ต.ค.2560	22	250	
รวม		7500	

หมายเหตุ หากการดำเนินการไม่สอดคล้องตามแผนที่กำหนดไว้ ให้ผู้ควบคุมงานกระจายไปรับแผนให้สอดคล้องกับการดำเนินการ  
 กระจายให้จริง

(ลงชื่อ) ..... (ลงชื่อ) ..... (ลงชื่อ) .....  
 พย.ควบคุมงานกระจายไฟ ผู้รับจ้าง / พรง.

เขียน มจก. เขียน ทท.บป. / ทท.บง.  
 เพื่อไปรศศึกษาฯ ออนุมัติ ออนุมัติ และดำเนินการต่อไป

(ลงชื่อ) ..... (ลงชื่อ) ..... (ลงชื่อ) .....  
 ทท.บป. / ทท.บง. มจก.

2. ระบุผู้ปฏิบัติงาน และขออนุมัติงดจ่ายไฟ

พนักงานที่ทำหน้าที่ควบคุมงานงดจ่ายไฟ กำหนดผู้ปฏิบัติงานเป็นผู้รับจ้างหรือ พชง. ที่ได้รับมอบหมายดำเนินการงดจ่ายไฟให้เป็นไปตามแผนฯ ที่ได้รับอนุมัติ (ตามข้อ 1) ทั้งนี้หนังสือขออนุมัติงดจ่ายไฟ ต้องได้รับอนุมัติจาก ผจก. ภายในวันเดียวกันกับวันที่ดำเนินการสั่งจ้าง และให้ผู้รับจ้างลงนามรับทราบในหนังสือขออนุมัติงดจ่ายไฟภายในวันเดียวกัน โดยให้ถือว่าหนังสือขออนุมัติงดจ่ายไฟ (ZWME023) เป็นใบสั่งจ้าง



การไฟฟ้าส่วนภูมิภาค  
PROVINCIAL ELECTRICITY AUTHORITY

จาก 3565  
เลขที่  
เรื่อง ขออนุมัติงดจ่ายกระแสไฟฟ้า  
เรียน 3565/ขณ.บง.

ที่ 3565/ขณ.  
วันที่

จากข้อมูลฐานนี้การไฟฟ้า-นครราชสีมา คณะกรรมการไฟฟ้า จังหวัดนครราชสีมา และ กษ.จังหวัดนครราชสีมา ได้จัดทำเอกสารรายละเอียดของบ้าน-ร้านค้าตามบัญชี เอก. ที่จากรายการจ่ายไฟ ตามระเบียบ 5000 ว่าด้วยการเดินสายและฉบับที่ 5355 พ.ร.บ. 29 สิงหาคม 2559 ณ วันที่ 18 ตุลาคม 2560 จำนวน ..... ราย โดยมีรายละเอียด ดังนี้

สื่อนี้	จำนวน
1. จำนวนสายไฟที่ขาดกว่า 1 สื่อน ไฟจำนวนสายไฟตั้งแต่ ..... บาท ขึ้นไป และในกรณีสายไฟที่ขาดกว่า 1 สื่อน ไฟจำนวนสายไฟตั้งแต่ 2 สื่อน	
2. จำนวนสายไฟที่ขาดกว่า 1 สื่อน ไฟจำนวนสายไฟน้อยกว่า ..... บาท ขึ้นไป และในกรณีสายไฟที่ขาดกว่า 1 สื่อน ไฟจำนวนสายไฟตั้งแต่ 2 สื่อน	
3. จำนวนสายไฟที่ขาด 1 สื่อน ไฟจำนวนสายไฟตั้งแต่ ..... บาท ขึ้นไป และในกรณีสายไฟที่ขาด 1 สื่อน ไฟจำนวนสายไฟตั้งแต่ 2 สื่อน	
4. จำนวนสายไฟที่ขาดกว่า 1 สื่อน ไฟจำนวนสายไฟตั้งแต่ ..... บาท ขึ้นไป และสายไฟที่ขาดใน สื่อนสายไฟตั้งแต่ 2 สื่อน	
5. จำนวนสายไฟที่ขาด 1 สื่อน ไฟจำนวนสายไฟน้อยกว่า ..... บาท และในกรณีสายไฟที่ขาดกว่า 1 สื่อน ไฟจำนวนสายไฟตั้งแต่ 2 สื่อน	
6. จำนวนสายไฟที่ขาดกว่า 1 สื่อน ไฟจำนวนสายไฟน้อยกว่า ..... บาท และสายไฟที่ขาดใน สื่อนสายไฟตั้งแต่ 2 สื่อน	
7. จำนวนสายไฟที่ขาด 1 สื่อน ไฟจำนวนสายไฟตั้งแต่ ..... บาท ขึ้นไป และสายไฟที่ขาดใน สื่อนสายไฟตั้งแต่ 2 สื่อน	
8. สายไฟที่ขาดสายไฟ นอกเหนือจากสื่อนไฟข้อ 1-7	
9. อุปกรณ์นอกเหนือจากสื่อนไฟข้อ 1-8	

จึงเรียนมาเพื่อโปรดทราบ และนำเสนอ ผจก. ที่จากรายการอนุมัติงดจ่ายกระแสไฟฟ้า ต่อไป

(1) ลงชื่อ ..... ขณ.

(.....)  
.....

(2) สายน.จก.  
สื่อนไปรษณีย์จากรายการอนุมัติงดจ่ายกระแสไฟฟ้า

ลงชื่อ ..... 3565/ขณ.

(.....)  
.....

(3) ขณ.บง./ ขณ.บง.  
อนุมัติ และดำเนินการต่อไป

ลงชื่อ ..... ผจก.

(.....)  
.....

3565/ขณ.  
โทร.

### 3. การส่งข้อมูลงานงดจ่ายไฟให้กับผู้รับจ้างหรือพนักงานช่างที่ได้รับมอบหมาย

พนักงานที่ทำหน้าที่ควบคุมงานงดจ่ายไฟดำเนินการดาวน์โหลดข้อมูลจากระบบ SAP ด้วย T-code: ZWMR021 และส่งไฟล์ข้อมูลให้ผู้รับจ้างหรือพนักงานช่างที่ได้รับมอบหมาย ผ่านโปรแกรมงดจ่ายไฟบนเว็บ (DMSX)

### 4. ปฏิบัติงานงดจ่ายไฟ

ให้ผู้รับจ้างหรือพนักงานช่างที่ได้รับมอบหมายดำเนินการงดจ่ายไฟ โดยให้ปฏิบัติตามคู่มือการใช้งานโปรแกรมงดจ่ายไฟบนมือถือ (DMSX) , อนุมัติ ผวก. ลว.29 ส.ค.2559 และตามหลักเกณฑ์และวิธีปฏิบัติก่อนการงดจ่ายไฟที่ผู้ใช้ไฟฟ้าย่อย ที่ประกาศใช้ในปัจจุบัน

โดยให้ดำเนินการได้ ดังนี้ ปลดสาย, ต่อสาย, ตัดกลับ, ต่อกลับ, ผ่อนผันครั้งที่ 1 และผ่อนผันครั้งที่ 2 แล้วแต่กรณี

### 5. บันทึกผลการปฏิบัติงาน

การรับข้อมูลการปฏิบัติงานงดจ่ายไฟประจำวันจากผู้รับจ้างหรือพนักงานช่างที่ได้รับมอบหมาย ผ่านโปรแกรมงดจ่ายไฟบนเว็บ (DMSX) เพื่อบันทึกข้อมูลในระบบ SAP


#### 5.1 กรณีผู้รับจ้างส่งงานงดจ่ายไฟประจำวัน

ให้พนักงานที่ทำหน้าที่ควบคุมงานงดจ่ายไฟ อัปโหลดไฟล์ข้อมูลงานงดจ่ายไฟประจำวันที่ได้รับจากผู้รับจ้าง โดยแบ่งเป็น 2 กรณี ดังนี้

กรณีที่สามารบันทึกผลการปฏิบัติงานในโปรแกรมงดจ่ายไฟ (DMSX) ได้ ให้นำข้อมูล Text File เข้าระบบ SAP ด้วย T-code: ZWME028 มีขั้นตอนดังนี้

#### ด้านผู้รับจ้าง

- 1) ไปที่เมนู “ติดตามผลการปฏิบัติงาน”
- 2) เมื่อลูกทีมปฏิบัติงานเสร็จแล้ว คลิกเลือก “ปิดงานและส่งมอบงาน” (สามารถ



แยกเลือกปิดที่ลูกทีมได้)


- 3) ไปที่เมนู “ตรวจสอบสถานะส่งงาน” ทำการสั่งพิมพ์รายงานดังนี้.-

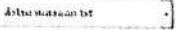
- DMSX\_AGENT\_REP01 (หนังสือสรุปรายงาน)
- DMSX\_AGENT\_REP01\_1 (ถ้ามีข้อมูล) (รายงานไม่สามารถปฏิบัติงานได้)
- DMSX\_AGENT\_REP01\_2 (ถ้ามีข้อมูล) (รายงานไม่ได้ไปปฏิบัติงาน)
- DMSX\_AGENT\_REP02 (รายงานปฏิบัติงานได้)

#### ด้านพนักงานบัญชี

- 1) คลิกที่ปุ่ม “งดจ่ายไฟ”
- 2) ไปที่เมนู “ติดตามผลการปฏิบัติงาน”
- 3) คลิกปุ่ม “แสดงทั้งหมด”
- 4) ที่ช่อง สั่งปิดงาน ตึก ถูก เพื่อเลือกทั้งหมด


5) คลิกปุ่ม “ยืนยันปิดงาน”  และข้อมูลจะถูกย้ายไปที่ เมนู “ปิดงานประจำวัน”


6) ไปที่เมนู “ปิดงานประจำวัน” 


7) คลิกเลือก “ส่งใบงานส่งออก Txt”  ก็จะได้ชื่อไฟล์ ConDxx

ConD\_EUBMAP-17-02481\_46284302\_25600918\_132914.TXT

8) เข้า sap ที่ T-code : ZWME028

9) เลือก  งดจ่ายไฟ ใส่ประเภทธุรกิจ รหัสการไฟฟ้า path และชื่อไฟล์ที่ได้จากข้อ 7)

10) คลิกปุ่ม  เพื่อดำเนินการต่อไป

11) จากจอปรากฏ แสดงข้อมูลจำนวนมิเตอร์ คลิกปุ่ม  บันทึกการณณ์ เพื่อบันทึกยืนยันปฏิบัติงาน ปรากฏหน้าจอ บันทึกปฏิบัติงานแล้ว เป็นอันจบกระบวนการงานงดจ่ายไฟ

กรณีที่ไม่สามารถบันทึกผลการปฏิบัติงานใน DMSX ได้ ให้พนักงานทำหน้าที่ควบคุมงานงดจ่ายไฟ บันทึกข้อมูลผ่านระบบ SAP ด้วย T-code: ZWME026 หรือ ZWME027 ตามลักษณะงานที่เกิดขึ้นจริง พร้อมทั้งให้ ผู้รับจ้าง แนบภาพถ่าย

## 5.2 กรณีพนักงานช่างที่ได้รับมอบหมายส่งงานงดจ่ายไฟประจำวัน


ให้พนักงานที่ทำหน้าที่ควบคุมงานงดจ่ายไฟพิมพ์รายงานนำส่งผลการงดจ่ายไฟประจำวัน (รายงาน DMSX\_AGENT\_REP02 และ DMSX\_AGENT\_REP03) จากโปรแกรมงดจ่ายไฟบนมือถือ (DMSX) เพื่อบันทึกข้อมูลในระบบ SAP ด้วย T-code: ZWME026 หรือ ZWME027

### ด้านพนักงานช่าง

1) ไปที่เมนู “ติดตามผลการปฏิบัติงาน”

2) เมื่อลูกทีมปฏิบัติงานเสร็จแล้ว คลิกเลือก “ปิดงานและส่งมอบงาน” (สามารถ


แยกเลือกปิดที่ลูกทีมได้)





3) ไปที่เมนู “ตรวจสอบสถานะส่งงาน” ทำการสั่งพิมพ์รายงานดังนี้-

- DMSX\_AGENT\_REP01 (หนังสือสรุปรายงาน)
- DMSX\_AGENT\_REP01\_1 (ถ้ามีข้อมูล) (รายไม่สามารถปฏิบัติงานได้)
- DMSX\_AGENT\_REP01\_2 (ถ้ามีข้อมูล) (รายไม่ได้ไปปฏิบัติงาน)
- DMSX\_AGENT\_REP02 (รายปฏิบัติงานได้)


### ด้านพนักงานบัญชี

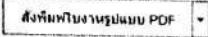
1) ไปที่เมนู “ติดตามผลการปฏิบัติงาน” 

2) คลิกปุ่ม “แสดงทั้งหมด” 

3) ที่ช่อง ส่งปิดงาน ตีถูก เพื่อเลือกทั้งหมด 

4) คลิกปุ่ม “ยืนยันปิดงาน”  และข้อมูลจะถูกย้ายไปที่ เมนู “ปิดงานประจำวัน”

5) ไปที่เมนู “ปิดงานประจำวัน” 

6) คลิกเลือกที่พนักงานช่างที่ 

7) ปรากฏหน้าจอรายงาน pdf จากนั้น สั่งพิมพ์เอกสาร

DMSx 4.0

รายงานที่พิมพ์ : 24-10-2017 15:16:13

ลำดับ	หมายเลขงาน	หมายเลขงาน	CA	ชื่อช่าง	ชื่อ	PCA No	ใบแจ้ง	วันที่	เวลาที่	สถานะ	จำนวนงาน	สถานะงาน	จำนวน	ผู้ปฏิบัติงาน
1	24209141751	DMSX0641	220713224718	บุญเลิศ โปธิศ	ค. เคื่องมือ เคื่องซ่อมแซม	3400287214	220713224718	132754	08:00-18:15			สถานะงาน	24-10-2017	บุญเลิศ โปธิศ
2	252091417544	DMSX0641	220713224718	ประจักษ์ วัฒนชัย	ค. เคื่องมือ เคื่องซ่อมแซม	3400287214	220713224718	64154	08:00-18:15			สถานะงาน	24-10-2017	ประจักษ์ วัฒนชัย

8) เข้าระบบ SAP โดยแบ่งเป็น 2 กรณี

- กรณีผลการปฏิบัติงานเป็น ผ่อนผัน, ปลดสาย และต่อสาย ใช้ T-code: ZWME026
- กรณีผลการปฏิบัติงานเป็น ถอดมิเตอร์, ต่อกลับมิเตอร์ ใช้ T-code: ZWME027

6. ตรวจสอบการบันทึกผลการงดจ่ายไฟประจำวัน

6.1 กรณีผู้รับจ้างเป็นผู้ปฏิบัติงาน

ให้พนักงานที่ทำหน้าที่ควบคุมงานงดจ่ายไฟนำรายงานผลการปฏิบัติงานประจำวัน (ZWMR019) ตรวจสอบกับรายงานนำส่งผลการงดจ่ายไฟประจำวัน จากโปรแกรมงดจ่ายไฟ DMSX (รายงาน DMSx\_AGENT\_REP01 และ DMSx\_AGENT\_REP02) โดยข้อมูลจากรายงานผลการปฏิบัติงานประจำวัน (DMSx\_AGENT\_REP01) ตามข้อ 1 ไปปฏิบัติงาน เฉพาะปิดงานและส่งงาน ให้ถูกต้องตรงกับรายงาน ZWMR019

รหัส : DMSX\_AGENT\_REP01

เขียนที่..... วันที่ 24 ตุลาคม 2560

เรื่อง ขอบ่าส่งผลปฏิบัติงานงดจ่ายไฟ

เขียน ผู้จัดการ การไฟฟ้าส่วนภูมิภาคอ้อมน้อย

ตามที่ แผนกมิเตอร์ อ้อมน้อย (DMMNME01) ได้รับมอบหมายให้ปฏิบัติงานงดจ่ายไฟ (งานงดจ่ายไฟ) ประจำวันที่ 24 ตุลาคม 2560 จำนวน 07 ราย ซึ่งขอสรุปผลการปฏิบัติงาน ดังนี้

รายการ	1 เฟส	3 เฟส	รวม
1. ไปปฏิบัติงาน เฉพาะปิดงานและส่งงาน	41	1	42
1.1 ปลดสายแล้ว (FUHM)	6	0	6
1.2 โหลดสาย (FUJCN)	3	0	3
1.3 ถอดสายแล้ว (FUJCN)	2	0	2
1.4 ขอหมอนลับครั้งที่ 1 (WMS1)	13	1	14
1.5 รับทราบคำสั่งระงับ (OSTP)	4	0	4
1.6 ปิดงาน (ชำระเงินระหว่างขอหมอนลับ ครั้งที่ 1) (WMS1)	11	0	11
1.7 ปิดงาน (ชำระเงินระหว่างขอหมอนลับ ครั้งที่ 2) (WMS2)	1	0	1
1.8 ปิดงานกรณีพิเศษ: เนื่องจากชำระเงิน (DMP)	1	0	1
2. ไม่สามารถปฏิบัติงานได้ (DMSX_AGENT_REP01 1 แบบ)	0	0	0
3. ไม่ได้ไปปฏิบัติงาน (DMSX_AGENT_REP01 2 แบบ)	42	3	45
4. ไปปฏิบัติงาน แต่ยังไม่ปิดงานและไม่ส่งงาน (ไม่ทราบสาเหตุ)	0	0	0
รวม	83	4	87

จึงเรียนมาเพื่อโปรดพิจารณาดำเนินการต่อไป.

(ลงชื่อ) \_\_\_\_\_  
( แผนกมิเตอร์ อ้อมน้อย )

ตำแหน่ง \_\_\_\_\_


รหัส : DMSX\_AGENT\_REP02

ข้อมูลปฏิบัติงาน											
ลำดับ	เลขการกระจายไฟ	หมายเลขจุดไฟ	PEA No	ชื่อผู้จัดไฟ	ใบสั่งจ่าย	สถานะจ่าย	จำนวนเงิน จัดซื้อ	การชำระ	สถานะรูปภาพ		หน่วยขาย
1	494001604978	020019696814	22228400	นิพัทธ์ นนทชาวิท	ICM/MAP-17-00380	ปิดสถานะ	604 26.09.2017	ค้างชำระ	✓	24/10/2017 12:37:00	3519
2	484001594926	020016360939	27473006	ไพโร พลภักย์	ICM/MAP-17-00380	ปิดสถานะ	417 23.09.2017	ค้างชำระ	✓	24/10/2017 10:44:49	9971
3	450001589162	020003558143	21769790	มาลี ศาวิชัย	ICM/MAP-17-00380	ปิดสถานะ	420 22.09.2017	ค้างชำระ	✓	24/10/2017 13:09:18	5662
4	496001592174	020003042651	27188546	ท้าวอนงค์ ไพโรสถิณี มณี	ICM/MAP-17-00380	ปิดสถานะ	420 23.09.2017	ค้างชำระ	✓	24/10/2017 11:21:36	8457
5	492001601174	020018365030	0798895	สุนทร นนทชัย	ICM/MAP-17-00380	ปิดสถานะ	2,454 24.09.2017	ค้างชำระ	✓	24/10/2017 12:10:20	9912
6	466001599109	020002967841	5017598	ศุภพร ทองแก่นนิต	ICM/MAP-17-00380	ปิดสถานะ	993 24.09.2017	ค้างชำระ	✓	24/10/2017 12:34:58	1295
รวม ปิดสถานะ						6 รายการ					
1	414001597431	020002979680	23795162	สุวิทย์ รัตนประทีป	ICM/MAP-17-00380	ปิดสถานะ	624 24.09.2017	ชำระในวันที่ 24/10/2017 14:48 OSMO	✓	24/10/2017 12:20:49	7585
2	426001594293	020002958923	C133742	นายนัน นนทธรรม	ICM/MAP-17-00380	ปิดสถานะ	2,431 24.09.2017	ชำระในวันที่ 24/10/2017 14:37:39 DBPM	✓	24/10/2017 12:44:39	82
3	424001602430	020002993645	30220538	ประจักษ์ นนทสิริกุล	ICM/MAP-17-00380	ปิดสถานะ	4,634 26.09.2017	ชำระในวันที่ 24/10/2017 12:55:34 DBPM	✓	24/10/2017 12:11:20	30100
รวม ปิดสถานะ						3 รายการ					
1	414001594255	020003215315	24764141	นพชอย นนทธี	ICM/MAP-17-00380	ปิดสถานะ	405	ชำระในวันที่ 24/10/2017 12:27	✓	✓	9252

## 6.2 กรณีพนักงานช่างที่ได้รับมอบหมายเป็นผู้ปฏิบัติงาน

ให้พนักงานที่ทำหน้าที่ควบคุมงานกระจายไฟ ตรวจสอบผลการปฏิบัติงานให้เป็นไปตามแผนการกระจายไฟหรืองานที่ได้รับมอบหมายในแต่ละวัน โดยตรวจสอบจากโปรแกรมกระจายไฟ (DMSX) มีขั้นตอนดังนี้

- 1) หลังจากทีปิดงานกระจายไฟแล้ว ไปที่เมนู "ปิดงานประจำวัน"



- 2) คลิกเลือก Export Excel ปรากฏรายงานรูปแบบ Excel



**เคล็ดลับ**

- คลิกที่สถานะใบงานรูปแบบ PDF
- ทั้งหมด
- ดูรายงานสถิติ: เข็มแดงชี้ขึ้น
- ดูรายงานสถิติ: เข็มแดงชี้ลง
- ปิดสถานะ
- ปิดงาน (มีเครื่องหมายดอกจันสีแดงที่ 1)
- ปิดงาน (มีเครื่องหมายดอกจันสีแดงที่ 2)
- ดูรายงาน
- แจ้งสถานะไป
- ส่งรายงานข้อมูลงาน
- ยกเลิก

หรือคลิกเลือก ส่งพิมพ์สถานะใบงานรูปแบบ PDF รายงาน ข้อ 1) เพื่อไปเปรียบเทียบกับ

**7. ส่งข้อมูลงานต่อกลับมิเตอร์ให้ผู้รับจ้างหรือพนักงานช่างที่ได้รับมอบหมาย**

**7.1 รับชำระเงินภายในเวลาทำการ**

พนักงานที่ทำหน้าที่ควบคุมงานงดจ่ายไฟดำเนินการดาวน์โหลดข้อมูลจากระบบ SAP ด้วย T-code: ZWME023 และดาวน์โหลดไฟล์ด้วย T-code: ZWMR021 และส่งไฟล์ข้อมูลให้ผู้รับจ้างหรือพนักงานช่างที่ได้รับมอบหมาย ผ่านโปรแกรมงดจ่ายไฟบนเว็บ (DMSX) และติดตามผลการชำระเงินบนเว็บ DMSX เท่านั้น

**7.2 รับชำระเงินนอกเวลาทำการ**

พนักงานที่ทำหน้าที่ควบคุมงานงดจ่ายไฟดำเนินการดาวน์โหลดข้อมูลจากระบบ SAP ด้วย T-code: ZWME023 และดาวน์โหลดไฟล์ด้วย T-code: ZWMR021 และส่งไฟล์ข้อมูลให้ผู้รับจ้างหรือพนักงานช่างที่ได้รับมอบหมาย ผ่านโปรแกรมงดจ่ายไฟบนเว็บ (DMSX) และติดตามผลการชำระเงินบนเว็บ DMSx เท่านั้น ช่วงเช้าของวันทำการถัดไป ทั้งนี้จะต้องดำเนินการก่อนปิดกระบวนการงดจ่ายไฟ (ZWME025)

**8. การรับข้อมูลงานต่อกลับมิเตอร์จากผู้รับจ้างหรือพนักงานช่างที่ได้รับมอบหมาย**

**8.1 กรณีผู้รับจ้างเป็นผู้ปฏิบัติงาน**


ให้พนักงานที่ทำหน้าที่ควบคุมงานงดจ่ายไฟ อีพโหลตไฟล์ข้อมูลงานต่อกลับมิเตอร์ ประจำวันที่ได้รับจากผู้รับจ้าง

กรณีที่สามารถบันทึกผลการปฏิบัติงานใน DMSx ได้ ให้นำ Text File นำเข้า SAP ที่ T-code: ZWME028 มีขั้นตอนดังนี้

#### ด้านผู้รับจ้าง

- 1) ไปที่เมนู “ติดตามผลการปฏิบัติงาน”
- 2) เมื่อลูกทีมปฏิบัติงานเสร็จแล้ว คลิกเลือก “ปิดงานและส่งมอบงาน” (สามารถ

แยกเลือกปิดทีละลูกทีมได้)



- 3) ไปที่เมนู “ตรวจสอบสถานะส่งงาน” ทำการสั่งพิมพ์รายงานดังนี้.-

- DMSX\_AGENT\_REP01 (หนังสือสรุปรายงาน)
- DMSX\_AGENT\_REP01\_1 (ถ้ามีข้อมูล) (รายงานไม่สามารถปฏิบัติงานได้)
- DMSX\_AGENT\_REP01\_2 (ถ้ามีข้อมูล) (รายงานไม่ได้ไปปฏิบัติงาน)
- DMSX\_AGENT\_REP02 (รายงานปฏิบัติงานได้)

#### ด้านพนักงานบัญชี

- 1) คลิกที่ปุ่ม “ต่อกลับ”
- 2) ไปที่เมนู “ติดตามผลการปฏิบัติงาน”
- 3) คลิกปุ่ม “แสดงทั้งหมด”
- 4) ที่ช่อง สั่งปิดงาน ดึง ถูก เพื่อเลือกทั้งหมด
- 5) คลิกปุ่ม “ยืนยันปิดงาน” และข้อมูลจะถูกย้ายไปที่ เมนู “ปิดงาน

ประจำวัน”

- 6) ไปที่เมนู “ปิดงานประจำวัน”
- 7) คลิกเลือก “ส่งใบงานส่งออก Txt” ก็จะได้ชื่อไฟล์ ConRxx

ConR\_JOMNAP-17-00035\_JOMNME01\_25600105\_235517.txt

- 8) เข้า sap ที่ T-code : ZWME028
- 9) เลือก ต่อกลับ ใส่ประเภทธุรกิจ รหัสการไฟฟ้า path และชื่อไฟล์ที่ได้จาก

ข้อ 7)

- 10) คลิกปุ่ม เพื่อดำเนินการต่อไป
- 11) จากจอปรากฏ แสดงข้อมูลจำนวนมิเตอร์ คลิกปุ่ม บันทึกการยืนยัน เพื่อบันทึก ยืนยันปฏิบัติงาน ปรากฏหน้าจอ บันทึกปฏิบัติงานแล้ว เป็นอันจบกระบวนการงานงดจ่ายไฟ

กรณีที่ไม่สามารถบันทึกผลการปฏิบัติงานใน DMSx ได้ ให้พนักงานทำหน้าที่ ควบคุมงานงดจ่ายไฟ บันทึกข้อมูลผ่านระบบ SAP ด้วย T-code: ZWME026 หรือ ZWME027 พร้อมกับให้ ผู้รับจ้าง แนบภาพถ่าย

**8.2 กรณีพนักงานช่างที่ได้รับมอบหมายต่อกลับมิเตอร์**

ให้พนักงานที่ทำหน้าที่ควบคุมงานจ่ายไฟพิมพ์รายงานนำส่งผลการต่อกลับมิเตอร์ประจำวัน (รายงาน DMSx\_AGENT\_REP02 และ DMSx\_AGENT\_REP03) จากโปรแกรมจ่ายไฟบนมือถือ (DMSx) เพื่อบันทึกข้อมูลในระบบ SAP ด้วย T-code: ZWME026 หรือ ZWME027

**ด้านพนักงานช่าง**

- 1) ไปที่เมนู “ติดตามผลการปฏิบัติงาน”
- 2) เมื่อลูกทีมปฏิบัติงานเสร็จแล้ว คลิกเลือก “ปิดงานและส่งมอบงาน” (สามารถ



- 3) ไปที่เมนู “ตรวจสอบสถานะส่งงาน” ทำการสั่งพิมพ์รายงานดังนี้-

- DMSX\_AGENT\_REP01 (หนังสือสรุปรายงาน)
- DMSX\_AGENT\_REP01\_1 (ถ้ามีข้อมูล) (รายงานไม่สามารถปฏิบัติงานได้)
- DMSX\_AGENT\_REP01\_2 (ถ้ามีข้อมูล) (รายงานไม่ได้ไปปฏิบัติงาน)
- DMSX\_AGENT\_REP02 (รายงานปฏิบัติงานได้)

**ด้านพนักงานบัญชี**

- 1) ไปที่เมนู “ติดตามผลการปฏิบัติงาน”
- 2) คลิกปุ่ม “แสดงทั้งหมด”
- 3) ที่ช่อง สั่งปิดงาน ดึง ลูก เพื่อเลือกทั้งหมด
- 4) คลิกปุ่ม “ยืนยันปิดงาน” และข้อมูลจะถูกย้ายไปที่ เมนู “ปิดงานประจำวัน”
- 5) ไปที่เมนู “ปิดงานประจำวัน”
- 6) คลิกเลือกทีมพนักงานช่างที่
- 7) ปรากฏหน้าจอรายงาน pdf จากนั้น พิมพ์ออกทางกระดาษ

DMSx 4.0

เวลา: 13:21 น. วันที่: 24-10-2017 15:18:13

โปรแกรมส่งมอบงานช่างไฟฟ้า รหัส: 24270001

ลำดับ	หมายเลขงานช่าง	CA	ชื่อช่าง	ชื่อ	PLA No	ไมเตอร์	ปริมาณ	หน่วย	หน่วย	หน่วย	สถานะ	ปฏิบัติงาน
1	442000017817	DMS200041	020018224884	ช่างไฟฟ้า	00000	00000	00000	00000	00000	00000	00000	00000
2	452001617846	DMS200041	020018224884	ช่างไฟฟ้า	00000	00000	00000	00000	00000	00000	00000	00000

**8) เข้าระบบ SAP โดยแบ่งเป็น 2 กรณี**

- กรณีผลการปฏิบัติงานเป็น ต่อสาย ใช้ T-code: ZWME026
- กรณีผลการปฏิบัติงานเป็น ต่อกลับมิเตอร์ ใช้ T-code: ZWME027

8.3 กรณีขุดปฏิบัติการแก่กระแสไฟฟ้าขัดข้องต่อกลับมิเตอร์

ให้พนักงานทำหน้าที่ควบคุมงานงดจ่ายไฟ บันทึกข้อมูลผ่านระบบ SAP ด้วย T-code: ZWME026 หรือ ZWME027

9. ส่งมอบมิเตอร์ที่ถูกงดจ่ายไฟให้พนักงานควบคุมคลังมิเตอร์

หลังจากบันทึกงานงดจ่ายไฟและตรวจสอบความถูกต้องเรียบร้อยแล้ว ให้พนักงานที่ทำหน้าที่ควบคุมงานงดจ่ายไฟ ส่งมอบมิเตอร์พร้อมรายงาน DMSx\_AGENT\_REP01 และ รายละเอียดประกอบ DMSx\_AGENT\_REP02 ให้พนักงานควบคุมคลังมิเตอร์ตรวจสอบสภาพมิเตอร์ และความครบถ้วนของมิเตอร์ ต้องถูกต้องตรงตามรายงาน พร้อมลงนามการรับ-ส่งมิเตอร์ตามระเบียบ กฟภ. ว่าด้วยการเงิน (ฉบับปรับปรุง พ.ศ. 2558)

พิกัด : DMSX\_AGENT\_REP01

เขียนที่..... วันที่ 24 ตุลาคม 2560

เรื่อง ขอนำคำสั่งปฏิบัติงานงดจ่ายไฟ  
เรียน ผู้จัดการ การไฟฟ้าส่วนภูมิภาคอ้อมน้อย

ตามที่ แผนกมิเตอร์ อ้อมน้อย (KMNME01) ได้รับมอบหมายให้ปฏิบัติงานงดจ่ายไฟ (งานงดจ่ายไฟ) ประจำวันที่ 24 ตุลาคม 2560 จำนวน ๑7 ราย ซึ่งข้อมูลรายการปฏิบัติงาน ดังนี้

รายการ	1 sheet	2 sheet	รวม
1. ใบปฏิบัติงาน เอกสารติดตามและส่งงาน	๑1	1	๑2
1.1 ใบติดตามแล้ว (PLIEN)	๙	0	๙
1.2 ใบคอยสาย (PLIEN)	3	0	3
1.3 คอยสายแล้ว (PLIEN)	2	0	2
1.4 ขออนุญาตครั้งที่ 1 (WMST)	13	1	14
1.5 รับทราบคำสั่งรับ (DSTP)	๑	0	๑
1.6 บิลงาน (ชำระเงินระหว่างขออนุญาต ครั้งที่ 1) (WMST)	11	0	11
1.7 บิลงาน (ชำระเงินระหว่างขออนุญาต ครั้งที่ 2) (WMST)	1	0	1
1.8 บิลงานการคืนเงิน เนื่องจากชำระเงิน (DVP)	1	0	1
2. ใบตามารับปฏิบัติงาน (DMSX_AGENT_REP01 1 แบบ)	0	0	0
3. ใบไม่ปฏิบัติงาน (DMSX_AGENT_REP01 2 แบบ)	๑2	3	๑5
4. ใบปฏิบัติงาน แต่ยังไม่ปฏิบัติงานและไม่รายงาน (ไม่ได้อัปโหลด)	0	0	0
รวม	๑3	๔	๑7

จึงเรียนมาเพื่อโปรดพิจารณาดำเนินการต่อไป.

(ลงชื่อ).....  
( แผนกมิเตอร์ อ้อมน้อย )

ตำแหน่ง.....

พิกัด : DMSX\_AGENT\_REP02

ลำดับ	เลขหมายสายไฟ	หมายเลขตู้ไฟ	PEA No	จุดวัดไฟ	ใบงาน	สถานะงาน	จำนวนใบบิลงาน	การชำระ	สถานะผูกพัน	ทศวรรษ
1	49800109978	020119696814	2228400	บ้าน 1 หมู่ 711	KMNAP-17-00380	ไม่จ่ายไฟ	654	ค้างชำระ	✓ 24/10/2017 12:37:00	3519
2	404401394926	020116507839	27475906	ข. ฝั่งน้ำ	KMNAP-17-00390	ไม่จ่ายไฟ	417	ค้างชำระ	✓ 24/10/2017 10:44:49	9971
3	450001489162	020003538145	21769790	บ้าน ศรีวิชัย	KMNAP-17-00380	ไม่จ่ายไฟ	420	ค้างชำระ	✓ 24/10/2017 13:09:18	5662
4	496001592174	020003042651	22188246	ทางรถไฟ ฝั่งศรีวิชัย	KMNAP-17-00380	ไม่จ่ายไฟ	420	ค้างชำระ	✓ 24/10/2017 11:21:39	8457
5	492001601174	020018385050	0798895	บ้าน ฝั่งน้ำ	KMNAP-17-00380	ไม่จ่ายไฟ	2,454	ค้างชำระ	✓ 24/10/2017 12:10:20	9012
6	466001599108	020002847841	5017998	สุทนต์ หมู่บ้านใหม่	KMNAP-17-00380	ไม่จ่ายไฟ	993	ค้างชำระ	✓ 24/10/2017 12:34:54	1295
รวม ไม่จ่ายไฟ							6 ราย			
1	414001594737	020002979640	25795162	ขงูย หมู่บ้าน	KMNAP-17-00380	ไม่จ่ายไฟ	624	ชำระไปแล้ว 24/10/2017 14:48 DPAO	✓ 24/10/2017 12:23:49	7585
2	420001584293	020002978823	C195742	บ้านใหม่ หมู่บ้าน	KMNAP-17-00380	ไม่จ่ายไฟ	2,431	ชำระไปแล้ว 24/10/2017 14:57:39 DEPA	✓ 24/10/2017 12:44:30	82
3	424001602430	020002993645	30220558	ประจักษ์ ฝั่งน้ำ	KMNAP-17-00380	ไม่จ่ายไฟ	4,๓34	ชำระไปแล้ว 24/10/2017 12:53:34 DEPA	✓ 24/10/2017 12:11:20	39100
รวม ไม่จ่ายไฟ							3 ราย			
1	414001594755	020003215315	2474141	หมู่บ้าน บ้านใหม่	KMNAP-17-00380	ไม่จ่ายไฟ	405	ชำระไปแล้ว 24/10/2017 12:27	✓ ✓	9252

#### 10. การส่งมอบมิเตอร์ให้ชุดปฏิบัติการแก่กระแสไฟฟ้าขัดข้อง

หลังจากพนักงานควบคุมคลังมิเตอร์ได้ตรวจสอบมิเตอร์ที่ถูกลงจ่ายไฟเรียบร้อยแล้ว ให้ส่งมอบมิเตอร์พร้อมรายงาน DMSx\_AGENT\_REP01 และรายละเอียดประกอบ DMSx\_AGENT\_REP02 ให้ชุดปฏิบัติการแก่กระแสไฟฟ้าขัดข้อง (E/O) ตรวจสอบความครบถ้วน พร้อมลงนามรับมอบ เมื่อผู้ใช้ไฟที่ถูกลงจ่ายไฟมาชำระเงินพร้อมขอต่อกลับมิเตอร์ ให้ชุดปฏิบัติการแก่กระแสไฟฟ้าขัดข้องถือปฏิบัติตาม ระเบียบ กฟภ. ว่าด้วยการเงิน (ฉบับปรับปรุง พ.ศ. 2558) ภาคผนวก 4 และให้ชุดปฏิบัติการแก่กระแสไฟฟ้าขัดข้องปิดงานในระบบ DMSX และนำส่งรายงานผลการปฏิบัติงานให้ ผบป./ผบง. ในวันทำการถัดไป

#### 11. ปิดกระบวนการงานงดจ่ายไฟ

หลังจากการบันทึกผลการปฏิบัติงานแล้ว ให้พนักงานที่ทำหน้าที่ควบคุมงานงดจ่ายไฟ ดำเนินการปิดกระบวนการงานงดจ่ายไฟด้วย T-code: ZWME025 ในวันทำการถัดไป ก่อนส่งมอบงานให้ ผู้รับจ้าง/พนักงานช่าง ไปปฏิบัติงานตามปกติในแต่ละวัน เพื่อไม่ให้กระบวนการงานงดจ่ายไฟค้างในระบบ เป็นผลให้มีข้อมูลในรายงานสรุปยอดงานงดจ่ายไฟและต่อกลับ ZWMR016 ถูกต้องและสมบูรณ์ ครบถ้วน

#### 12. ตรวจสอบงานงดจ่ายไฟเพื่อรับมิเตอร์คืนคลัง

ให้พนักงานควบคุมคลังมิเตอร์ตรวจสอบมิเตอร์ที่ถอนคืนจากงานงดจ่ายไฟ เมื่อครบกำหนด 7 วัน ในระบบ SAP ด้วย T-code: ZWMR017 เพื่อรับเข้าเป็นมิเตอร์สถานะคงคลัง