

**ตารางแสดงวงเงินงบประมาณที่ได้รับจัดสรรและราคากลาง(ราคาอ้างอิง)
ในการจัดซื้อจัดจ้างที่มีใช้งานก่อสร้าง**

๑. ชื่อโครงการ จ้างเหมาจัดส่งหนังสือแจ้งเตือนค่าไฟฟ้าก่อนงดจ่ายไฟฟ้า
ประเภทเอกชนรายย่อย พื้นที่ อำเภอมืองปราจีนบุรี
ประจำเดือน มกราคม ถึงเดือน ธันวาคม ๒๕๖๖
โดยวิธีประกวดราคาอิเล็กทรอนิกส์ E-bidding
 / หน่วยงานเจ้าของโครงการ แผนกบัญชีและประมวลผล การไฟฟ้าส่วนภูมิภาคจังหวัดปราจีนบุรี

๒. วงเงินงบประมาณที่ได้รับจัดสรร ๑,๐๙๑,๔๐๐.๐๐ บาท (รวมภาษีมูลค่าเพิ่มแล้ว)

๓. วันที่กำหนดราคากลาง (ราคาอ้างอิง) ๒๗ กันยายน ๒๕๖๕

เป็นเงินรวมภาษีมูลค่าเพิ่ม ๑,๐๙๑,๔๐๐.๐๐ บาท (หนึ่งล้านเก้าหมื่นหนึ่งพันสี่ร้อยบาทถ้วน)ตามรายละเอียดข้างล่าง ดังนี้

ที่	รหัส	รายการ	จำนวน	หน่วย	ราคากลาง	วงเงิน	ภาษีมูลค่าเพิ่ม	รวมเป็นเงิน
				นับ		งบประมาณ	๗%	ทั้งหมด
๑		พื้นที่อำเภอมืองปราจีนบุรี	๑๐,๐๐๐	ราย	๘.๕๐	๑,๐๒๐,๐๐๐.-	๗๑,๔๐๐.๐๐	๑,๐๙๑,๔๐๐.๐๐
รวมเป็นเงินทั้งสิ้น						๑,๐๒๐,๐๐๐.-	๗๑,๔๐๐.๐๐	๑,๐๙๑,๔๐๐.๐๐
(หนึ่งล้านเก้าหมื่นหนึ่งพันสี่ร้อยบาทถ้วน)								

๔. แหล่งที่มาของราคากลาง (ราคาอ้างอิง)
 - ใช้ออุมัติราคากลาง ตามอุมัติ ที่ ก.๑กบญ.(ตป.) ๑๘๕๘/๒๕๖๕ ลงวันที่ ๒๗ กันยายน ๒๕๖๕
๕. รายชื่อเจ้าหน้าที่ผู้ที่กำหนดราคากลาง (ราคาอ้างอิง)
 นางสาวสุภัทฎญา โพธิ์สา หัวหน้าแผนกบัญชีและประมวลผล การไฟฟ้าส่วนภูมิภาคจังหวัดปราจีนบุรี



การไฟฟ้าส่วนภูมิภาค
PROVINCIAL ELECTRICITY AUTHORITY

จาก ประธานคณะกรรมการกำหนดราคากลางฯ ถึง กฟภ.๑
เลขที่ วันที่

เรื่อง ขออนุมัติราคากลางงานจ้างเหมาบุคคลภายนอกส่งหนังสือแจ้งเตือนค่าไฟฟ้า (INSx) ปี ๒๕๖๖
เรียน ผชก.(ก๑) ผ่าน อฝ.บพ.ก.๑

เรื่องเดิม

ตามอนุมัติ อฝ.บพ.ก.๑ รักษาการแทน ผชก.(ก๑) ลงวันที่ ๑๕ กันยายน ๒๕๖๕ แต่งตั้ง คณะกรรมการทำหน้าที่กำหนดราคากลางงานจ้างส่งหนังสือแจ้งเตือนค่าไฟฟ้า (INSx) ประจำปี ๒๕๖๖ เพื่อใช้ประกอบการดำเนินการจ้างเหมาบุคคลภายนอก ตั้งแต่วันที่ ๑ มกราคม ๒๕๖๖ - ๓๑ ธันวาคม ๒๕๖๖ ให้สอดคล้องกับสถานะเศรษฐกิจในปัจจุบัน ดังมีรายงานข้างท้ายหนังสือฉบับนี้

ข้อเท็จจริง

คณะกรรมการกำหนดราคากลาง กฟภ.๑ ได้กำหนดราคากลางประจำปี ๒๕๖๕ ตามอนุมัติ อฝ.บพ.ก.๑ รักษาการแทน ผชก.(ก๑) ที่ ๓๑๗๕/๒๕๖๔ ลงวันที่ ๑๙ พฤศจิกายน ๒๕๖๔ กำหนดราคากลาง ในเขตชุมชน และนอกเขตชุมชน รายละเอียด ๘.๕๐ บาท โดยคำนวณค่าใช้จ่ายในการดำเนินงานที่เกิดขึ้น จาก ปริมาณงาน ๖,๕๐๐ รายต่อเดือน

ข้อพิจารณา

เพื่อให้การกำหนดราคากลางงานจ้างเหมาบุคคลภายนอกส่งหนังสือแจ้งเตือนค่าไฟฟ้า (INSx) มี แนวทางการกำหนดราคากลางอ้างอิงได้ชัดเจน และสอดคล้องกับสถานะเศรษฐกิจในปัจจุบัน จึงได้พิจารณา ราคากลางที่ใช้ปัจจุบันเฉลี่ย ควบคู่กับดัชนีราคาผู้บริโภคระดับจังหวัดในเขตพื้นที่ กฟภ.๑ เป็นเกณฑ์กำหนด จากการสำรวจราคาจ้างเหมาบุคคลภายนอกส่งหนังสือแจ้งเตือนในพื้นที่ของ กฟพ.ชั้น ๑ - ๓ และ กฟส. ในปี ๒๕๖๕ จำนวน ๔๔ แห่ง อัตราค่าจ้างเฉลี่ยต่อราย ๗.๕๓ บาท (เอกสารแนบ ๑)

ดัชนีราคาผู้บริโภคระดับจังหวัด ประจำเดือน สิงหาคม ๒๕๖๕ มีดังนี้ (เอกสารแนบ ๒)

๑. จังหวัดพระนครศรีอยุธยา	๑๐๖.๕๐ %
๒. จังหวัดปทุมธานี	๑๐๗.๖๐ %
๓. จังหวัดอ่างทอง	๑๑๒.๑๐ %
๔. จังหวัดสระบุรี	๑๐๖.๕๐ %
๕. จังหวัดปราจีนบุรี	๑๐๗.๓๐ %
๖. จังหวัดนครนายก	๑๑๑.๕๐ %
๗. จังหวัดสระแก้ว	๑๐๘.๘๐ %
เฉลี่ย (๗๖๐.๓๐/๗)	๑๐๘.๖๑ %

ราคากลาง (๗.๕๓x๑๐๘.๖๑%) เท่ากับ ๘.๑๘ บาท

หมายเหตุ ที่มาข้อมูล กองดัชนีเศรษฐกิจการค้า สำนักงานนโยบายและยุทธศาสตร์การค้า ร่วมกับสำนักงานพาณิชย์จังหวัด กระทรวงพาณิชย์

ข้อเสนอ

เพื่อให้การดำเนินการจ้างเหมาบุคคลภายนอกส่งหนังสือแจ้งเตือนค่าไฟฟ้า (INSx) เป็นไปด้วย ความเรียบร้อย คณะกรรมการฯ ได้พิจารณาเกณฑ์กำหนดราคากลางแล้ว จึงขออนุมัติกำหนดราคากลาง

สำหรับงาน...

สำหรับงานจ้างเหมาส่งหนังสือแจ้งเตือนค่าไฟฟ้าผ่านโปรแกรมระบบแจ้งเตือนค่าไฟฟ้า (INSx) ดังนี้ .

๑. กำหนดราคากลาง สำหรับการส่งหนังสือแจ้งเตือนค่าไฟฟ้าผ่านโปรแกรมระบบแจ้งเตือนค่าไฟฟ้า (INSx) ประจำปี ๒๕๖๖ ในอัตราเดิม ดังนี้

- เขตชุมชน ราคารายละ ๘.๕๐ บาท
- นอกเขตชุมชน ราคารายละ ๘.๕๐ บาท

๒. ให้ใช้ตั้งแต่วันที่ ๑ มกราคม - ๓๑ ธันวาคม ๒๕๖๖

จึงเรียนมาเพื่อโปรดพิจารณาอนุมัติตามข้อ ๑ และ ๒ ต่อไป




(นายอรรถพร เกลิมรัักษ์)
อก.บุญ.ก.๑
ประธานคณะกรรมการ



(นายอนันต์ วัฒนานนท์เสถียร)
รท.ชช.ก.๑
กรรมการ




(นางสินีพร รักษ์เถา)
รท.ก.(บ) กฟจ.ปทุมธานี ๒
กรรมการ




(นายวารกรณ์ สงสังวรณ)
นบช.๙ กชช.ก.๑
กรรมการ



(นายอำนาจ โพธิ์มี)
วศก.๙ กรท.ก.๑
กรรมการ



(นายกฤษฎ อภิญากุล)
ทพ.บง.กฟจ.อยุธยา
กรรมการ



(นายปรีชา ชันชกรม)
ทพ.ตป.กบุญ.ก.๑
กรรมการและเลขานุการ

ที่ ก.๑ กบุญ.(ตป) ๑๘๕๗/๒ ๖๖๕

เรียน อฝ.บพ.ก.๑ ผจก.กฟฟ.ชั้น ๑-๓ , กฟส.

- อนุมัติ และดำเนินการในส่วนที่เกี่ยวข้องต่อไป



(นายปิยวิทย์ จิตตโสภาส)
อฝ.บพ.ก.๑ รักษาการแทน ผชก.(ก.๑)
27 ก.ย. 2565

การไฟฟ้าส่วนภูมิภาคเขต 1 ภาคกลาง จังหวัดพระนครศรีอยุธยา
ราคาจ้างเหมาประจำปี 2565

เอกสารแนบ 1

ลำดับ	รหัส กฟฟ.	หน่วยงาน	ค่าจ้างต่อราย (บาท)	ผู้รับจ้าง
1	G011	กฟจ.อยุธยา	8.50	Goodway
2	G013	กฟส.นครหลวง	8.00	Goodway
3	G014	กฟส.บางปะหัน	8.50	
4	G015	กฟส.อุทัย	8.50	Goodway
5	G021	กฟจ.อ่างทอง	7.00	Goodway
6	G023	กฟส.วิเศษชัยชาญ	6.90	บ.เค.เอส.สุขเสถียร จก.
7	G024	กฟส.ป่าโมก	8.50	บ.เอเพ็คชินเนอียี่ จก.
8	G025	กฟส.โพธิ์ทอง	8.00	บ.เอเพ็คชินเนอียี่ จก.
9	G031	กฟจ.สระบุรี	8.00	บ.เค.เอส.สุขเสถียร จก.
10	G041	กฟจ.ปราจีนบุรี	8.50	Goodway
11	G044	กฟส.ประจันตคาม	8.00	Goodway
12	G045	กฟส.บ้านสร้าง	8.50	Goodway
13	G051	กฟจ.นครนายก	8.25	บ.พัชรนากร จก.
14	G052	กฟส.บ้านนา	8.45	
15	G053	กฟส.องครักษ์	7.60	บ.พัชรนากร จก.
16	G061	กฟจ.ปทุมธานี	8.50	
17	G063	กฟส.สามโคก	8.50	Goodway
18	G071	กฟอ.อรัญประเทศ	5.20	บ.เค.ที.สิรอนันต์ จก.
19	G073	กฟส.วัฒนานคร	8.50	
20	G081	กฟฟ.รังสิต	5.90	Goodway
21	G091	กฟอ.เสนา	7.75	
22	G092	กฟส.ผักไห่	8.50	
23	G093	กฟส.ลาดบัวหลวง	8.50	บ.ลิตเดอร์ จก.
24	G101	กฟอ.พระพุทธบาท	6.00	นายสิงห์โต โนนกลาง
25	G111	กฟอ.ท่าเรือ	6.25	หจก.ที.ดับบลิวเซลล์แอนด์เซอร์วิส จก.
26	G121	กฟอ.กบินทร์บุรี	8.50	บ.สายยูฟิน จก.
27	G122	กฟส.อนาดี	7.00	บ.มารวยมอเตอร์ จก.
28	G131	กฟอ.ธัญบุรี	7.00	Goodway
29	G132	กฟอ.หนองเสือ	8.00	Goodway
30	G141	กฟอ.บางปะอิน	7.00	บ.เอเพ็คชินเนอียี่ จก.
31	G151	กฟอ.แก่งคอย	6.10	หจก.ที.ดับบลิวเซลล์แอนด์เซอร์วิส จก.
32	G152	กฟส.มวกเหล็ก	5.20	บ.เค.ที.สิรอนันต์ จก.
33	G161	กฟจ.สระแก้ว	5.80	
34	G162	กฟส.วังน้ำเย็น	8.50	หจก.ศรีราชาเพาเวอร์ จก.
35	G171	กฟจ.ปทุมธานี2	7.25	
36	G181	กฟอ.วังน้อย	7.70	บ.มารวยมอเตอร์ จก.
37	G191	กฟอ.ลำลูกกา	6.50	
38	G083	กฟอ.คลองหลวง	5.82	บ.เอสฟิวโต้แอนด์เซอร์วิส จก.
39	G082	กฟอ.ลาดหลุมแก้ว	7.50	หจก.เอ.เอ็ม.ติงมาร์เก็ตติ้ง จก.
40	G033	กฟอ.หนองแค	6.33	บ.สตูดิโอสิบสาม จก.
41	G034	กฟส.วิหารแดง	8.50	
42	G043	กฟอ.ศรีมหาโพธิ์	7.48	หจก.คัตประดิษฐ์ก่อสร้าง
43	G142	กฟฟ.ประตุน้ำพระอินทร์	8.50	บ.เอเพ็คชินเนอียี่ จก.
44	G032	กฟฟ.หินกอง	8.00	นายเทพหัสตินทร์ พิทักษ์อักษรโยธิน
			7.53	

ดัชนีราคาผู้บริโภคระดับจังหวัด..

ปี 2562 = 100

เดือนสิงหาคม 2565

รายงาน ณ 21 ก.ย. 2022

จังหวัด	ดัชนีรวม		อัตราการเปลี่ยนแปลง	
	สค.65	สค.65/กค.65	สค.65/สค.64	มค.-สค. 65/มค.-สค. 64
ประเทศ				
CPI ประเทศ	107.46	0.05	7.86	6.14
กรุงเทพมหานครและปริมณฑล				
CPI กรุงเทพมหานครและปริมณฑล	107.30	0.06	7.98	6.00
ภาคกลาง				
24 จังหวัด				
CPI ภาคกลาง	107.67	- 0.03	7.94	6.50
สมุทรปราการ	108.90	0.60	9.40	7.70
นนทบุรี	107.00	0.00	7.30	6.20
ปทุมธานี	107.60	- 0.20	7.10	5.60
พระนครศรีอยุธยา	106.50	- 0.10	6.10	5.80
อ่างทอง	112.10	- 0.30	9.00	8.80
ลพบุรี	107.60	- 0.20	7.40	6.60
สิงห์บุรี	108.20	0.50	7.00	5.40
ชัยนาท	106.70	- 0.20	6.50	4.40
สระบุรี	106.60	0.20	6.50	6.00
ระยอง	108.40	- 0.10	6.40	5.90
จันทบุรี	108.20	0.20	7.60	6.10
ตราด	106.50	- 0.20	5.00	4.20
ฉะเชิงเทรา	107.10	- 0.20	6.40	5.90
ปราจีนบุรี	107.30	0.10	6.00	5.40
นครนายก	111.50	0.20	8.50	8.20
สระแก้ว	108.80	0.50	6.80	5.50
ราชบุรี	109.30	0.30	8.80	6.40
กาญจนบุรี	105.90	- 0.30	5.10	4.50
สุพรรณบุรี	106.90	0.30	6.90	5.60
นครปฐม	108.80	0.20	8.40	6.50
สมุทรสาคร	107.80	0.00	7.20	6.40
สมุทรสงคราม	107.70	- 0.10	7.40	6.60

..ดัชนีราคาผู้บริโภคระดับจังหวัด..

ปี 2562 = 100

เดือนสิงหาคม 2565

รายงาน ณ 21 ก.ย. 2022

จังหวัด	ดัชนีรวม		อัตราการเปลี่ยนแปลง	
	สค.65	สค.65/กค.65	สค.65/สค.64	มค.-สค. 65/มค.-สค. 64
ภาคกลาง				
เพชรบุรี	106.50	- 0.30	6.60	5.80
ประจวบคีรีขันธ์	108.40	0.10	7.20	6.50
ภาคตะวันออกเฉียงเหนือ	17 จังหวัด			
CPI ภาคตะวันออกเฉียงเหนือ	106.87	0.09	7.34	5.60
นครราชสีมา	106.80	0.10	7.00	5.30
บุรีรัมย์	112.10	0.20	10.60	7.70
สุรินทร์	107.50	0.30	7.20	5.40
ศรีสะเกษ	108.80	0.70	8.40	6.40
อุบลราชธานี	106.80	0.20	6.10	5.00
ยโสธร	105.30	0.90	6.60	3.10
ชัยภูมิ	109.10	0.60	8.40	5.60
อำนาจเจริญ	107.00	0.40	5.90	4.40
บึงกาฬ	106.40	- 0.40	4.10	4.10
หนองบัวลำภู	104.50	0.00	3.90	3.20
ขอนแก่น	106.50	0.10	5.10	4.10
เลย	109.10	- 0.50	7.30	6.30
หนองคาย	104.70	0.10	5.10	4.00
ร้อยเอ็ด	106.50	0.10	5.40	4.50
กาฬสินธุ์	106.50	0.40	6.60	4.90
สกลนคร	108.10	0.10	6.70	5.60
นครพนม	107.00	0.20	6.50	4.50
ภาคเหนือ	16 จังหวัด			
CPI ภาคเหนือ	108.34	0.33	8.24	6.20
เชียงใหม่	106.30	0.60	6.30	4.60
ลำพูน	108.00	0.30	6.00	5.10
ลำปาง	109.40	0.80	7.50	5.40
อุตรดิตถ์	107.90	0.20	7.60	5.70
น่าน	108.20	0.40	7.10	5.50

ปี 2562 = 100

เดือนสิงหาคม 2565

รายงาน ณ 21 ก.ย. 2022

จังหวัด	ดัชนีรวม		อัตราการเปลี่ยนแปลง	
	สค.65	สค.65/กค.65	สค.65/สค.64	มค.-สค. 65/มค.-สค. 64
ภาคเหนือ				
พะเยา	107.70	0.50	6.50	5.10
เชียงราย	109.40	0.90	8.20	5.50
แม่ฮ่องสอน	112.90	0.10	10.30	9.60
นครสวรรค์	106.70	- 0.10	6.50	5.70
อุทัยธานี	106.80	- 0.20	5.70	5.50
กำแพงเพชร	108.20	0.70	8.10	5.70
ตาก	109.60	0.80	7.60	6.00
สุโขทัย	107.80	- 0.20	6.20	5.40
พิษณุโลก	107.50	0.20	7.70	6.40
พิจิตร	112.00	0.90	9.40	7.10
เพชรบูรณ์	107.30	0.30	7.10	4.70
ภาคใต้ 12 จังหวัด				
CPI ภาคใต้	107.23	- 0.20	7.88	6.60
นครศรีธรรมราช	109.10	0.10	7.90	6.80
กระบี่	104.20	- 0.20	5.40	4.40
พังงา	107.70	0.30	6.20	5.00
สุราษฎร์ธานี	107.70	- 0.10	8.00	6.30
ระนอง	106.20	0.10	5.80	4.70
ชุมพร	110.30	0.00	7.90	7.60
สงขลา	106.20	0.20	7.40	5.70
สตูล	105.90	- 0.40	5.70	5.70
ตรัง	107.70	0.20	8.10	6.50
พัทลุง	107.30	- 0.10	5.30	5.00
ปัตตานี	106.50	- 0.70	6.00	5.50
นราธิวาส	110.10	- 0.70	6.40	7.70
รวม 69 จังหวัด				

หมายเหตุ : * มีข้อมูลตั้งแต่ปี 2541 เผยแพร่เป็นรายเดือนทุกวันที่ 15 ของเดือน
ค้นหาข้อมูลได้ที่ www.price.moc.go.th หัวข้อดัชนีราคาผู้บริโภคระดับจังหวัด

ดัชนีราคาผู้บริโภคระดับจังหวัด..

ปี 2562 = 100

เดือนสิงหาคม 2565

รายงาน ณ 21 ก.ย. 2022

หมายเหตุ : * มีข้อมูลตั้งแต่ปี 2541 เผยแพร่เป็นรายเดือนทุกวันที่ 15 ของเดือน
ค้นหาข้อมูลได้ที่ www.price.moc.go.th หัวข้อดัชนีราคาผู้บริโภคระดับจังหวัด

กองดัชนีเศรษฐกิจการค้า สำนักงานนโยบายและยุทธศาสตร์การค้า
ร่วมกับ สำนักงานพาณิชย์จังหวัด
กระทรวงพาณิชย์